



Gdzie kupić

Kup kartę SIM za jedyne € 1,99 w każdym sklepie Hofer w całym kraju. Już dziś znajdź najbliższy punkt sprzedaży! Odwiedź www.hot.at/filialen.

Jak aktywować

Aby aktywować swój nowy HoT SIM zaloguj się na

www.hot.at/aktivierung.*

Wprowadź swój nowy numer telefonu i kod PUK1.

Wybierz sposób aktywacji karty SIM:

- Z aktywnym numerem telefonu

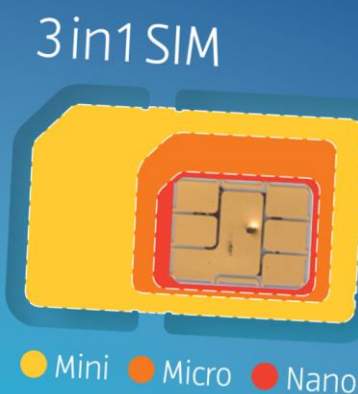
Z dostępnym, już zarejestrowanym numerem telefonu HoT.

- Z austriackim kontem bankowym (eID) poprzez bankowość elektroniczną

Po prostu zaloguj się i użyj swoich danych osobowych z platformy bankowości internetowej.

- Z weryfikacją tożsamości i zdjęciem.



Korzystając ze smartfona lub laptopa z aparatem zrób zdjęcie swojego dowodu osobistego (paszportu, dowodu tożsamości większości krajów europejskich albo austriackiego prawa jazdy) oraz zrób sobie zdjęcie portretowe.





Pobierz aplikację „Mein HoT“ app

Aktywuj kartę SIM szybko i łatwo. Wybierz pakiety taryfowe, monitoruj miesięczne użycie i dostosuj ustawienia, które pasują do Twojego stylu życia w dowolnym miejscu i czasie. Dostępne na App Store, Google Play i Huawei AppGallery.



Jeśli nie możesz przeprowadzić aktywacji online, zabierz swoją kartę SIM i dowód tożsamości do najbliższego sklepu HOFER. Poproś o pomoc w kasie, a aktywacja zostanie dla Ciebie wykonana. Znajdź najbliższy sklep HOFER [tutaj](#).

* Od początku stycznia 2019 r rejestracja jest obowiązkowa dla wszystkich kart SIM sprzedawanych w Austrii.

Doładuj swoją kartę SIM

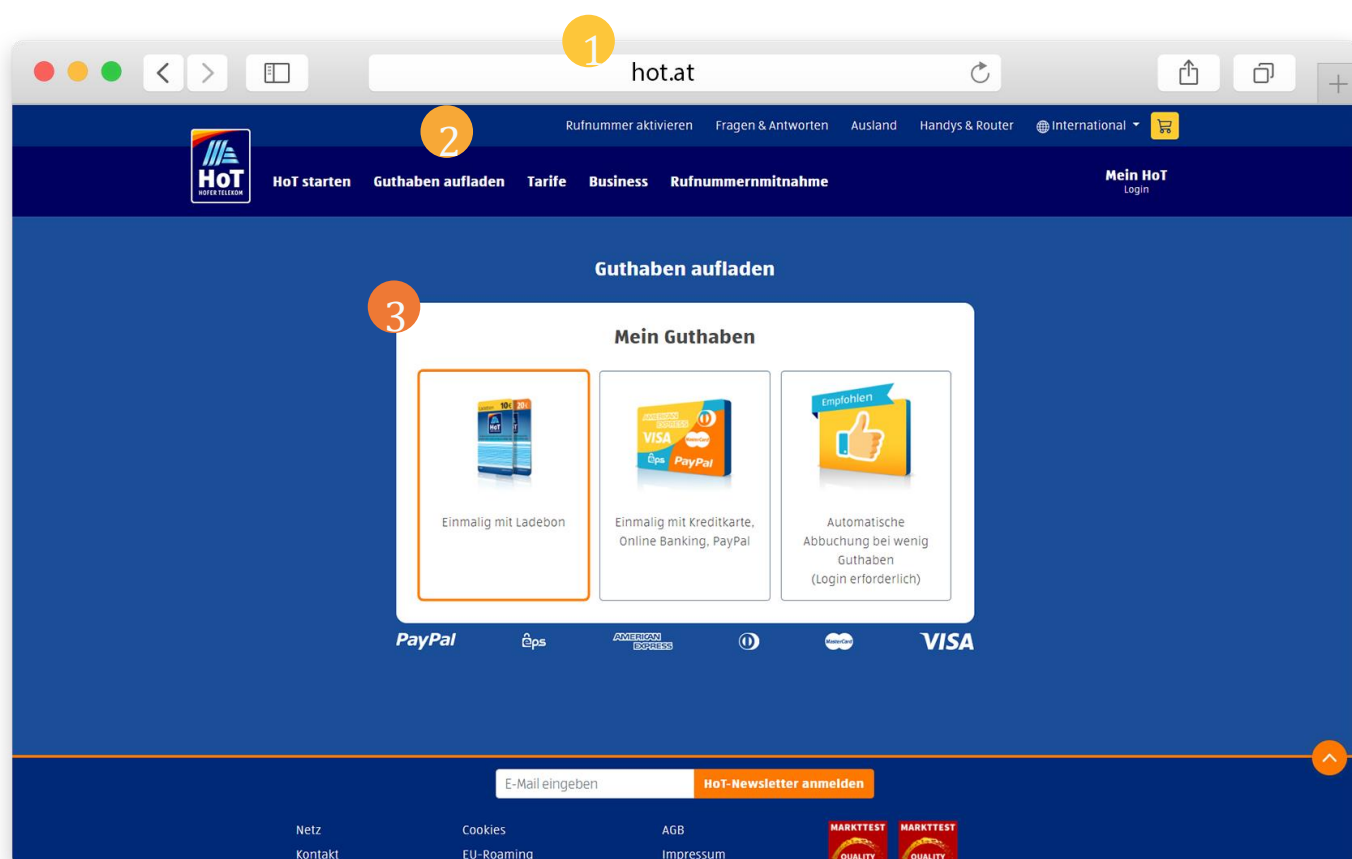
Dokonaj natychmiastowego doładowania karty HoT SIM przez Internet HoT.at, HoT app albo kup kartę z kuponem w dowolnym sklepie Hofer w całym kraju.

Nie przerywaj, KIEDYKOLWIEK!

Dzięki automatycznemu doładowaniu nie musisz martwić się przerwami. Kiedy Twoje saldo jest niskie automatycznie doładujemy je za pomocą Twojego banku lub karty kredytowej.

Realizacja kuponu online

- 1 Wejdz na www.hot.at
- 2 Przejdź do "Guthaben aufladen"
- 3 Pod polem "mit Ladebon"



hot.at

Rufnummer aktivieren Fragen & Antworten Ausland Handys & Router International

HoT starten Guthaben aufladen Tarife Business Rufnummernmitnahme Mein HoT Login

Guthaben aufladen

Mein Guthaben

- Einmalig mit Ladebon
- Einmalig mit Kreditkarte, Online Banking, PayPal
- Empfohlen
Automatische Abbuchung bei wenig Guthaben (Login erforderlich)

PayPal Eps AMERICAN EXPRESS VISA

E-Mail eingeben HoT-Newsletter anmelden

Netz Kontakt Cookies EU-Roaming AGB Impressum

MARKTTEST QUALITY MARKTTEST QUALITY



Realizacja kuponu online

- 4 Wprowadź swój numer telefonu w dwóch pierwszych polach wprowadzania

hot.at

Rufnummer aktivieren Fragen & Antworten Ausland Handys & Router International Logout

HoT HOFER TELEKOM HoT starten Guthaben aufladen Tarife Business Rufnummernmitnahme Mein HoT Petra

Guthaben aufladen

Welche HoT Rufnummer wollen Sie aufladen?

HoT Rufnummer

HoT Rufnummer wiederholen

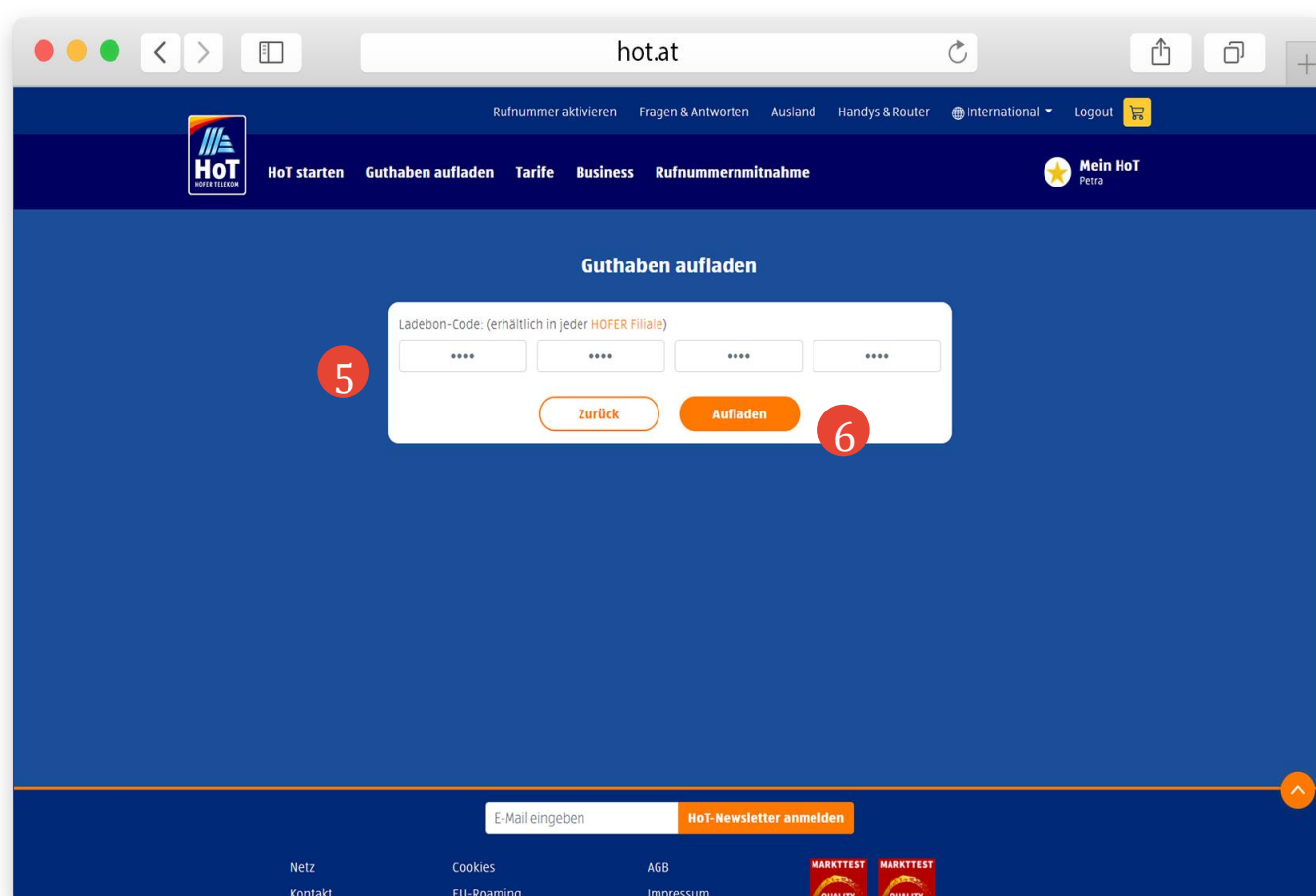
[zurück](#) [Weiter](#)

E-Mail eingeben [HoT-Newsletter anmelden](#)

Netz Cookies AGB Markttest Quality Award
Kontakt EU-Roaming Impressum

Realizacja kuponu online

- 5 Wpisz w kolejnych 4 polach 16-cyfrowy kod z kuponu
- 6 Kliknij na pomarańczowy przycisk „Aufladen”, otrzymasz wiadomość tekstową potwierdzającą doładowanie



hot.at

Rufnummer aktivieren Fragen & Antworten Ausland Handys & Router International Logout

HoT starten Guthaben aufladen Tarife Business Rufnummernmitnahme Mein HoT Petra

Guthaben aufladen

Ladebon-Code: (erhältlich in jeder HOFER Filiale)

5

zurück Aufladen 6

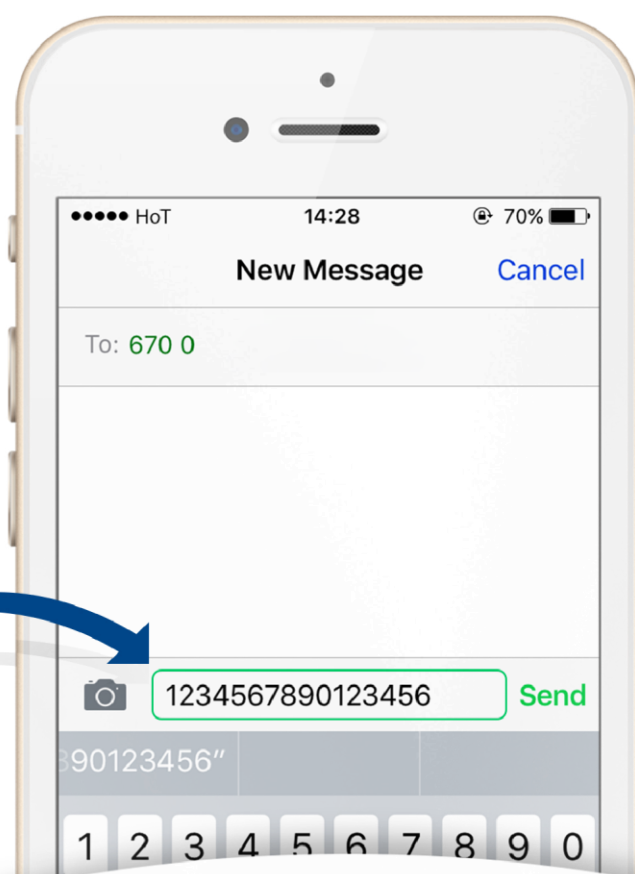
E-Mail eingeben HoT-Newsletter anmelden

Netz Kontakt Cookies EU-Roaming AGB Impressum MARKTTTEST QUALITY MARKTTTEST QUALITY



Doładowanie z telefonu

Wyślij SMS z 16 cyfrowym kodem doładowania na 6700 sieci HoT mobile.



3. per Internet unter
www.HoT.at/aufladen

BEWAHREN SIE BITTE DIESEN BON BIS ZUR
AUFLADUNG SORGFÄLTIG AUF.

AUFLADECODE:

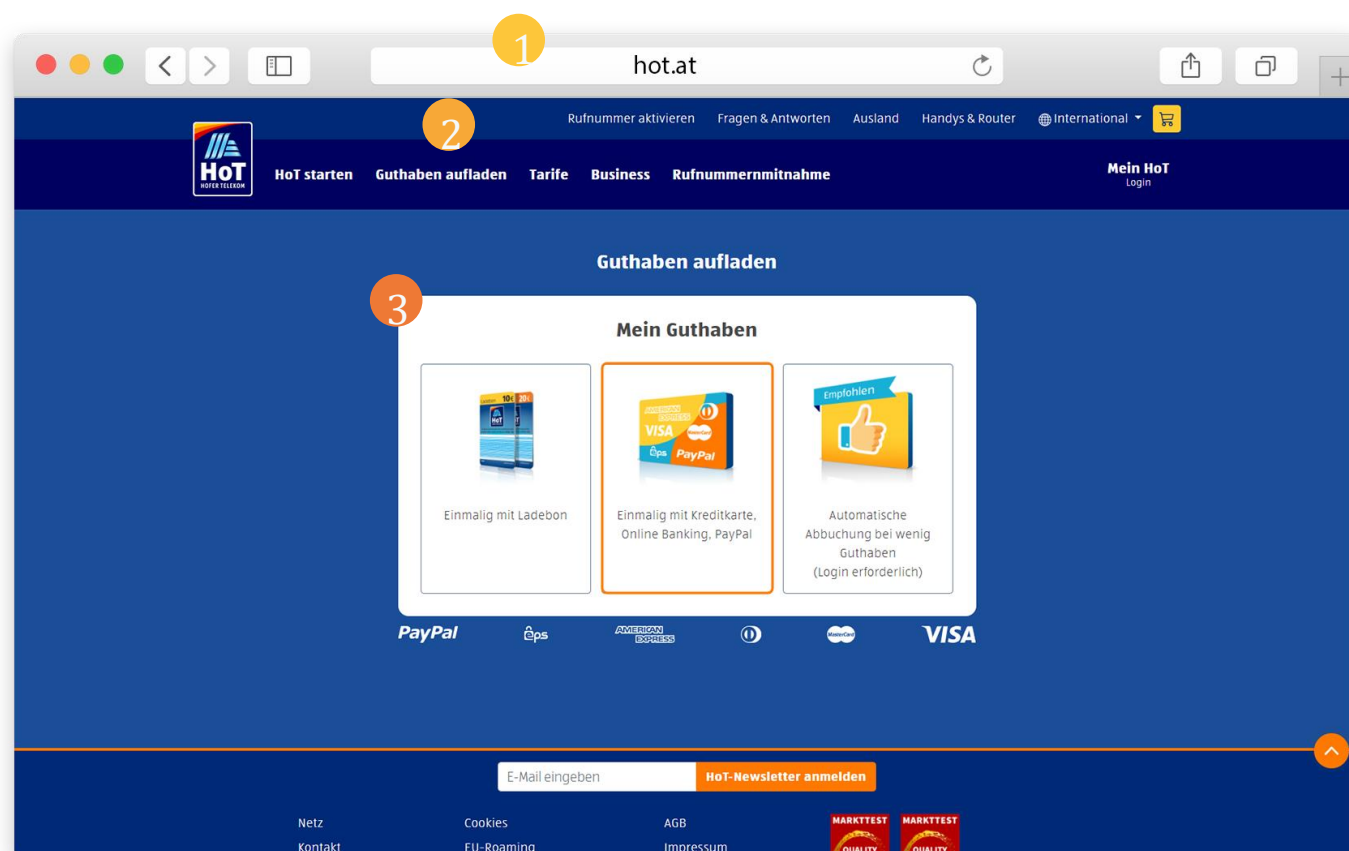
1234 5678 9012 3456

Weitere Infos unter www.HoT.at



Doładowanie za pomocą Paypal, bankowością internetową albo kartą kredytową

- 1 Wejdź na www.hot.at
- 2 Wybierz pole "Guthaben aufladen"
- 3 Wybierz pole "Einmalig mit Kreditkarte, Online Banking, PayPal, Debit-Bankomatkarte"





Doładowanie za pomocą Paypal, bankowością internetową albo kartą kredytową

4 Wprowadź swój numer telefonu w dwóch pierwszych polach wprowadzania

hot.at

Rufnummer aktivieren Fragen & Antworten Ausland Handys & Router International Logout

HoT HOFER TELEKOM

HoT starten Guthaben aufladen Tarife Business Rufnummernmitnahme

Mein HoT Petra

Guthaben aufladen

Welche HoT Rufnummer wollen Sie aufladen?

HoT Rufnummer
067764998512

HoT Rufnummer wiederholen
0677

Zurück Weiter

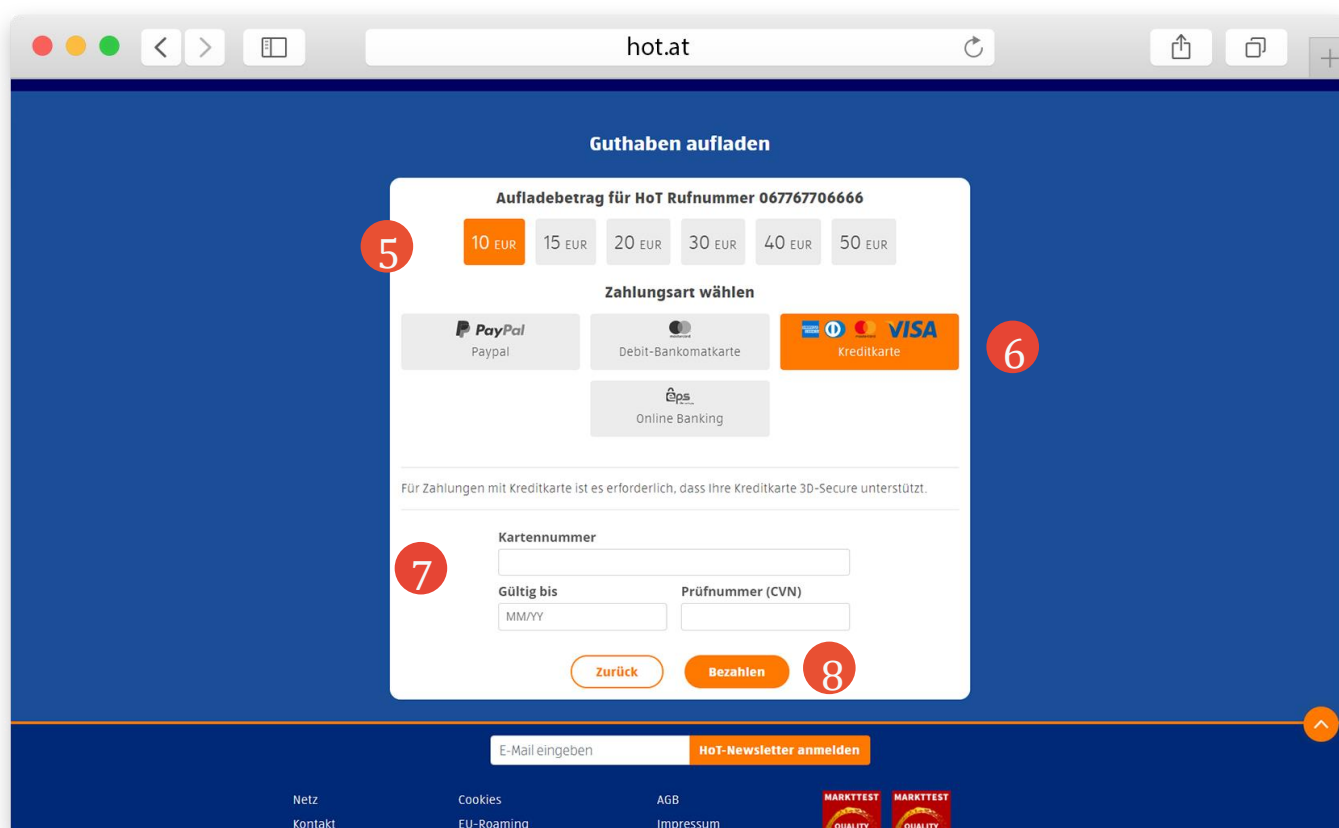
E-Mail eingeben HoT-Newsletter anmelden

Netz Cookies AGB
Kontakt EU-Roaming Impressum

MARKTTTEST QUALITY AWARD

Doładowanie za pomocą Paypal, bankowością internetową albo kartą kredytową

- 5 Wybierz kwotę, którą chcesz doładować
- 6 Wybierz metodę płatności (PayPal, EPS bankowość internetowa albo karta kredytowa)
- 7 Wpisz dane swojego konta lub karty kredytowej
- 8 Kliknij pomarańczowy przycisk “Bezahlen” i czekaj na SMS potwierdzający doładowanie



Guthaben aufladen

Aufladebetrag für HoT Rufnummer 067767706666

5 10 EUR 15 EUR 20 EUR 30 EUR 40 EUR 50 EUR

Zahlungsart wählen

PayPal Debit-Bankomatkarte Kreditkarte 6

Online Banking

Für Zahlungen mit Kreditkarte ist es erforderlich, dass Ihre Kreditkarte 3D-Secure unterstützt.

7

8

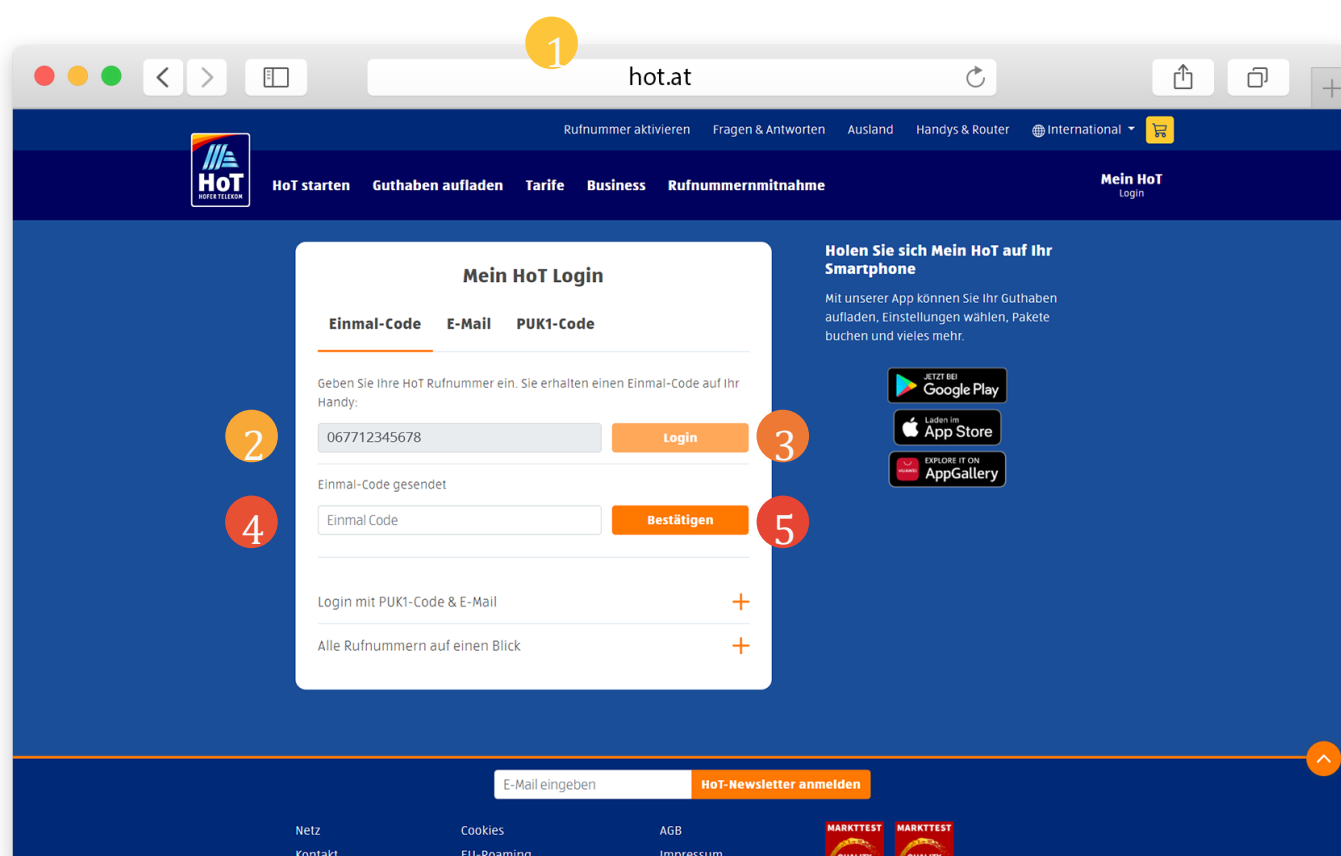
E-Mail eingeben

Netz Cookies AGB
Kontakt EU-Roaming Impressum

MARKTTTEST QUALITY AWARDS

Zaloguj się na konto HoT

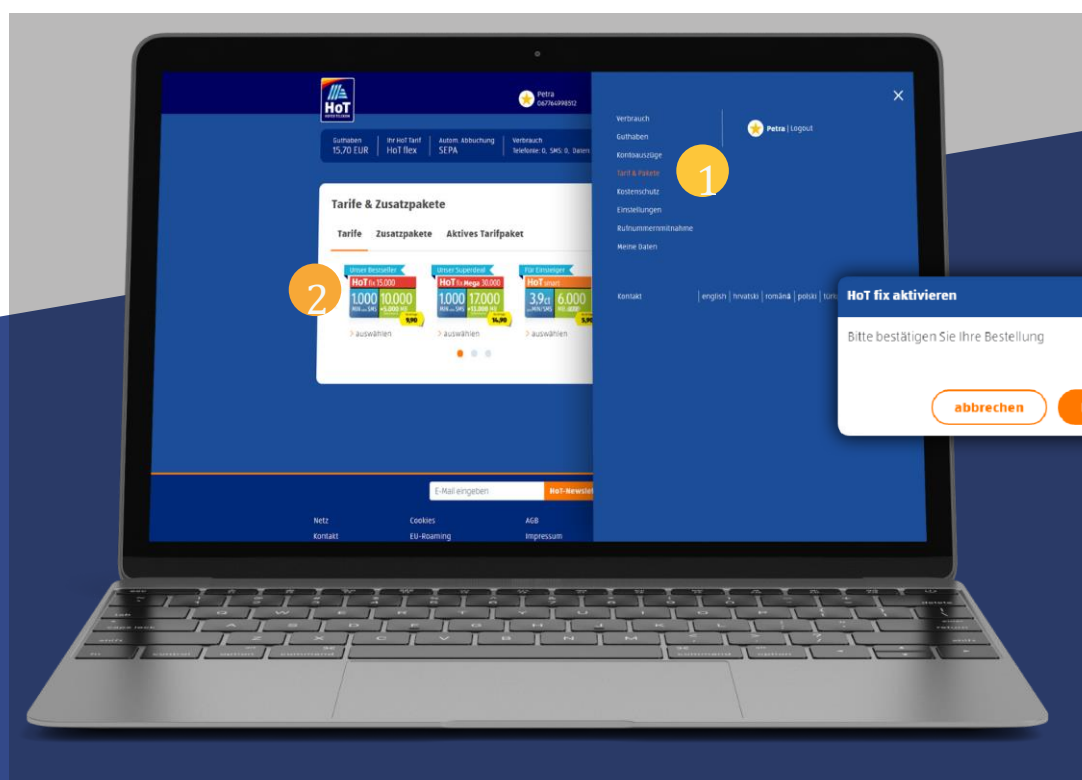
- 1 Wejdź na www.hot.at/login
- 2 Wprowadź swój numer telefonu
- 3 Kliknij na "Login" i czekaj na SMS z jednorazowym kodem
- 4 Wprowadź jednorazowy kod w pole "Einmal Code"
- 5 Kliknij na "Bestätigen" aby wejść na stronę swojego konta



The screenshot shows the HoT website's login page. The browser address bar shows 'hot.at'. The page has a dark blue header with the HoT logo and navigation links: 'Rufnummer aktivieren', 'Fragen & Antworten', 'Ausland', 'Handys & Router', and 'International'. Below the header is a menu with 'HoT starten', 'Guthaben aufladen', 'Tarife', 'Business', 'Rufnummernmitnahme', and 'Mein HoT Login'. The main content area features a 'Mein HoT Login' form with three tabs: 'Einmal-Code', 'E-Mail', and 'PUK1-Code'. The 'Einmal-Code' tab is active. The form contains a text input for the phone number (067712345678) and a 'Login' button. Below it, a message says 'Einmal-Code gesendet' and there is an input for the 'Einmal Code' with a 'Bestätigen' button. There are also links for 'Login mit PUK1-Code & E-Mail' and 'Alle Rufnummern auf einen Blick'. To the right, there is a section 'Holen Sie sich Mein HoT auf Ihr Smartphone' with buttons for Google Play, App Store, and AppGallery. At the bottom, there is an 'E-Mail eingeben' field and a 'HoT-Newsletter anmelden' button. The footer contains links for 'Netz', 'Kontakt', 'Cookies', 'EU-Roaming', 'AGB', and 'Impressum', along with 'MARKTTTEST QUALITY SWAP' logos.

Wybieranie pakietu taryfowego

- 1 Przejdź „Tarif & Pakete”
- 2 Wybierz preferowany pakiet taryfowy klikając go
- 3 Gdy pojawi się „Okno alertu”, kliknij pomarańczowy przycisk i zaznacz pole, aby aktywować pakiet taryfowy. Otrzymasz potwierdzenie emailem.



Dopóki masz wystarczające saldo, Twój pakiet taryfowy będzie automatycznie przedłużany co 30 dni. Jeśli nie masz wystarczającego salda, pakiet zostanie zamknięty, a Ty wrócisz do taryfy HoT flex. Otrzymasz SMS-a, jeśli Twoja paczka nie może zostać przedłużona. Jeśli doładujesz konto w ciągu 30 dni, poprzednio wybrana taryfa zostanie automatycznie ponownie uruchomiona. Jeśli to doładowanie nastąpi później niż 30 dni później, możesz po prostu ręcznie aktywować swoją taryfę.

Wskazówka: włączenie automatycznego doładowania gwarantuje, że zawsze będziesz mieć wystarczającą ilość środków na swoim saldzie bez obaw.