

## iPhone 5C/5S/6/6S

Nano SIM Karte

APN Einstellung (Internet, MMS, persönlicher Hotspot)

Voicemail Button

Message/facetime Aktivierung und Aktivierungskosten

Hot App iOS (itunes Account)

### Nano SIM Karte



Das iPhone 5C benötigt eine nano SIM Karte. Das ist der kleinste Teil der HoT SIM Karte (weiß). Das Einlegen der SIM Karte wird in der Bedienungsanleitung beschrieben.



## APN Einstellung (Internet, MMS, persönlicher Hotspot)

Vom Homescreen aus die Einstellungen aufrufen und „Mobiles Netz“ auswählen.



Folgende Einstellungen auswählen:



Mobile Daten muss aktiviert sein um Daten über das Mobilfunknetz nutzen zu können.

Sprache und Daten auf 3G (HoT fix) bzw. LTE (HoT fix LTE oder HoT data) einstellen. →



Datenroaming deaktiviert

EU-Internet deaktiviert

Weitere Einstellungen unter „Mobiles Datennetzwerk“.



## Einstellungen „Mobiles Datennetzwerk“:

-90 HoT 3G 14:24 89 %

[← Mobiles Netz](#) Mobile Daten

---

MOBILE DATEN

APN webaut

---

Benutzername

---

Passwort

---

LTE-KONFIGURATION (OPTIONAL)

APN webaut

---

Benutzername

---

Passwort

---

MMS

APN mmsaut

---

Benutzername

---

Passwort

---

MMSC http://mmsaut.at/send

---

MMS-Proxy 212.95.31.50:80

---

Max. Nachrichtengröße 300000

---

MMS UA Prof URL

---

PERSÖNLICHER HOTSPOT

APN webaut

---

Benutzername

---

Passwort

---

[Einstellungen zurücksetzen](#)

Mobiles Internet APN

LTE Konfiguration

MMS Einstellungen

Persönlicher Hotspot muss mit „webaut“ ausgefüllt werden. Erst dann erscheint der Button im Einstellungsmenü.

## Voicemail Button



Da HoT keine iPhones direkt vertreibt ist es nicht möglich den Voicemail Button in der Telefon App anzupassen.

Unter iOS 8 (aktuelle Version am iPhone 5C) ist der Voicemail Button ausgegraut, er hat keinerlei Funktion.

Um die Sprachbox/Mailbox/Voicemail anzurufen muss der Kontakt „Mailbox“ angerufen werden (Nummer 0677 6000)

## iMessage/FaceTime Aktivierung und Aktivierungskosten

iMessage und facetime sind Dienste von Apple die mit HoT genutzt werden können. Um diese Services verwenden zu können, müssen sie in den Einstellungen aktiviert werden.



iMessage hier aktivieren

FaceTime, wenn gewünscht, hier aktivieren

### iMessage:






Für die Aktivierung wird einmalig eine SMS nach Großbritannien gesendet. Diese wird im EGN angezeigt und auch mit 0,19€ verrechnet.

Nach Bestätigung der Gebührenwarnung wird die SMS versendet, das iPhone zeigt kurz „Auf Aktivierung warten“ an. Bei erfolgreicher Aktivierung verschwindet die Meldung „auf Aktivierung warten“.

Um die Aktivierung zu ermöglichen muss genügend Guthaben vorhanden sein und der SMS Versand ins Ausland erlaubt sein.

### Einstellungen

#### Telefonie und SMS

-  Mailbox
-  **Telefonieren & SMS ins Ausland**
-  Telefonieren & SMSen im Ausland

Service	vom Kunden aktiviert	Sperren/Entsperren durch Kunde
MO Anrufe/SMS im Ausland (Roaming)	Erlaubt	<input type="button" value="Sperren"/>
MO Anrufe/SMS im Inland	Erlaubt	<input type="button" value="Sperren"/>
MO Daten im Ausland (Roaming)	Erlaubt	<input type="button" value="Sperren"/>
MO Daten im Inland	Erlaubt	<input type="button" value="Sperren"/>
MO Internationale Anrufe	Erlaubt	<input type="button" value="Sperren"/>
MO Mehrwertdienste	Erlaubt	<input type="button" value="Sperren"/>
MT Eingehende Anrufe/SMS	Erlaubt	<input type="button" value="Sperren"/>





FaceTime:



Für die Aktivierung wird einmalig eine SMS nach Großbritannien gesendet. Diese wird im EGN angezeigt und auch mit 0,19€ verrechnet.


Nach Bestätigung der Gebührenwarnung wird die SMS versendet, das iPhone zeigt kurz „Auf Aktivierung warten“ an. Bei erfolgreicher Aktivierung verschwindet die Meldung „auf Aktivierung warten“.


Um die Aktivierung zu ermöglichen muss genügend Guthaben vorhanden sein und der SMS Versand ins Ausland erlaubt sein.

## Einstellungen

### Telefonie und SMS

 Mailbox  EIN

 Telefonieren & SMS ins Ausland  EIN

 Telefonieren & SMSen im Ausland  EIN

Service	vom Kunden aktiviert	Sperren/Entsperren durch Kunde
MO Anrufe/SMS im Ausland (Roaming)	Erlaubt	<input type="button" value="Sperren"/>
MO Anrufe/SMS im Inland	Erlaubt	
MO Daten im Ausland (Roaming)	Erlaubt	<input type="button" value="Sperren"/>
MO Daten im Inland	Erlaubt	<input type="button" value="Sperren"/>
MO Internationale Anrufe	Erlaubt	<input type="button" value="Sperren"/>
MO Mehrwertdienste	Erlaubt	<input type="button" value="Sperren"/>
MT Eingehende Anrufe/SMS	Erlaubt	



## HoT App iOS / itunes Account

HoT bietet zur Kontrolle der aktuellen Kosten und einfachen Verwaltung eine App für iOS an. Diese ist im Appstore als „Mein HoT“ zu finden. Nähere Informationen auf [www.hot.at](http://www.hot.at).

Zum Herunterladen der App ist ein itunes Account notwendig. Dieser kann vom Kunden direkt am iPhone erstellt werden.

